



УПРАВЛЕНИЕ ФЕДЕРАЛЬНОЙ  
СЛУЖБЫ ГОСУДАРСТВЕННОЙ  
СТАТИСТИКИ ПО КРАЮ И РЕСПУБЛИКЕ АДЫГЕЯ

# ИНДЕКСЫ ПРОМЫШЛЕННОГО ПРОИЗВОДСТВА

оперативные данные, январь – сентябрь 2024 г.

01.11.2024

Краснодарский край

# СОДЕРЖАНИЕ

Индексы промышленного производства	3
Отгружено товаров собственного производства, выполнено работ и услуг собственными силами по видам промышленной деятельности	11

1

**Индексы промышленного  
производства**

# ИНДЕКСЫ ПРОМЫШЛЕННОГО ПРОИЗВОДСТВА

в % к соответствующему месяцу предыдущего года

КРАСНОДАРСТАТ

сентябрь 2024 г.

**ИПП**

**94,9**

Обрабатывающие производства

**96,4**

Водоснабжение;  
водоотведение, организация  
сбора и утилизации отходов,  
деятельность по ликвидации  
загрязнений

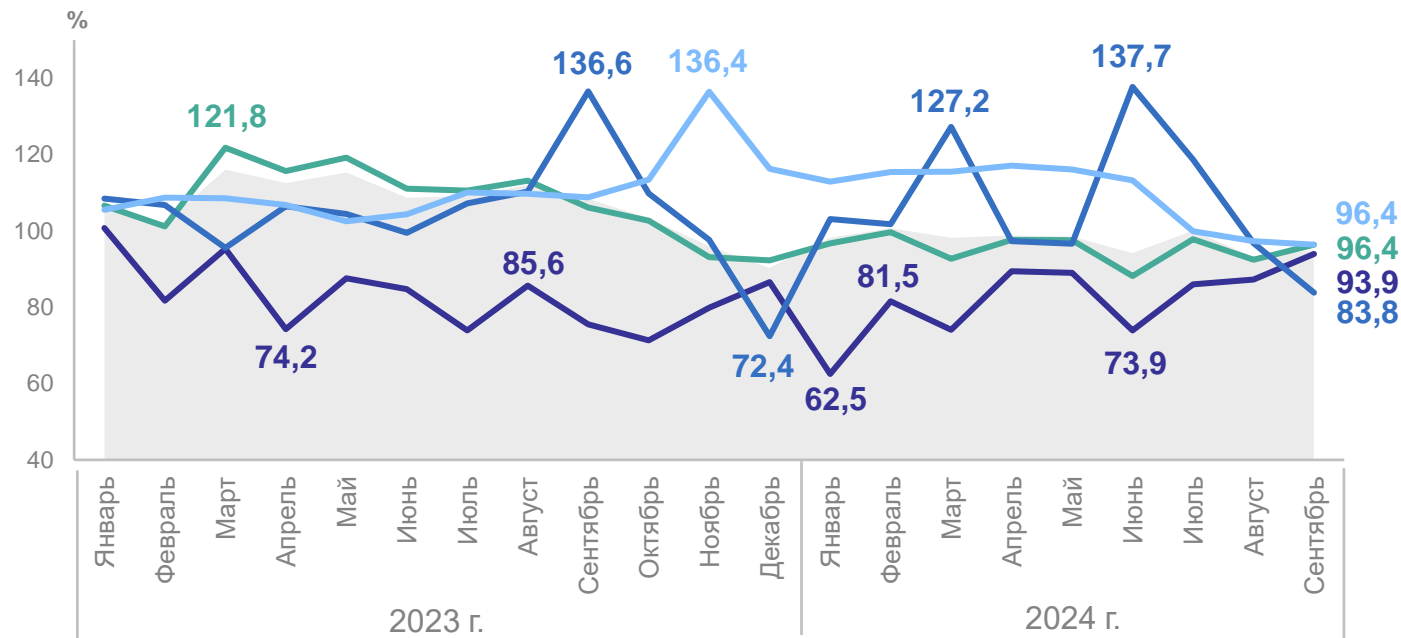
**96,4**

Добыча полезных ископаемых

**93,9**

Обеспечение электрической  
энергией, газом и паром;  
кондиционирование воздуха

**83,8**



- Индекс промышленного производства (ИПП)
- Обработка
- Энергия
- Добыча

# ИНДЕКСЫ ПРОМЫШЛЕННОГО ПРОИЗВОДСТВА

в % к предыдущему месяцу

КРАСНОДАРСТАТ

сентябрь 2024 г.

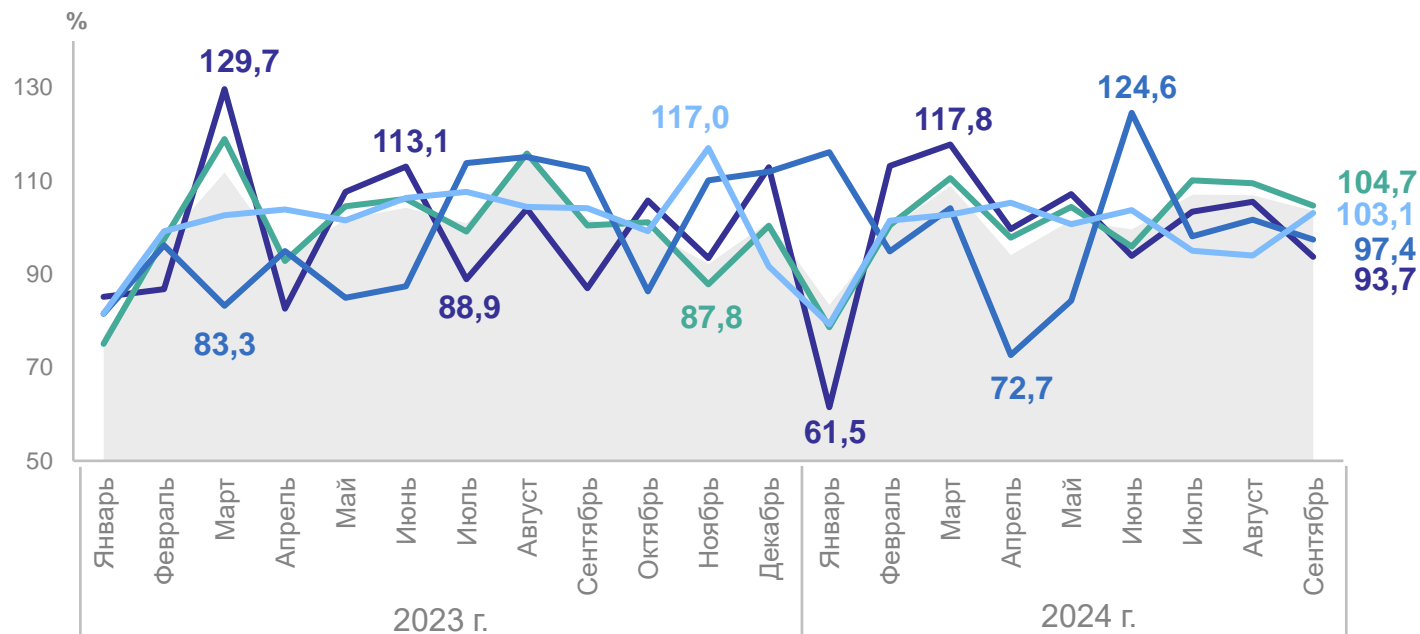
**ИПП** **103,6**

Обрабатывающие производства **104,7**

Водоснабжение;  
водоотведение, организация  
сбора и утилизации отходов,  
деятельность по ликвидации  
загрязнений **103,1**

Обеспечение электрической  
энергией, газом и паром;  
кондиционирование воздуха **97,4**

Добыча полезных  
ископаемых **93,7**



- Индекс промышленного производства (ИПП)
- Обеспечение электрической энергией, газом и паром; кондиционирование воздуха
- Добыча полезных ископаемых
- Обрабатывающие производства
- Водоснабжение; водоотведение, организация сбора и утилизации отходов, деятельность по ликвидации загрязнений

# ИНДЕКСЫ ПРОМЫШЛЕННОГО ПРОИЗВОДСТВА

в % к соответствующему периоду предыдущего года

КРАСНОДАРСТАТ

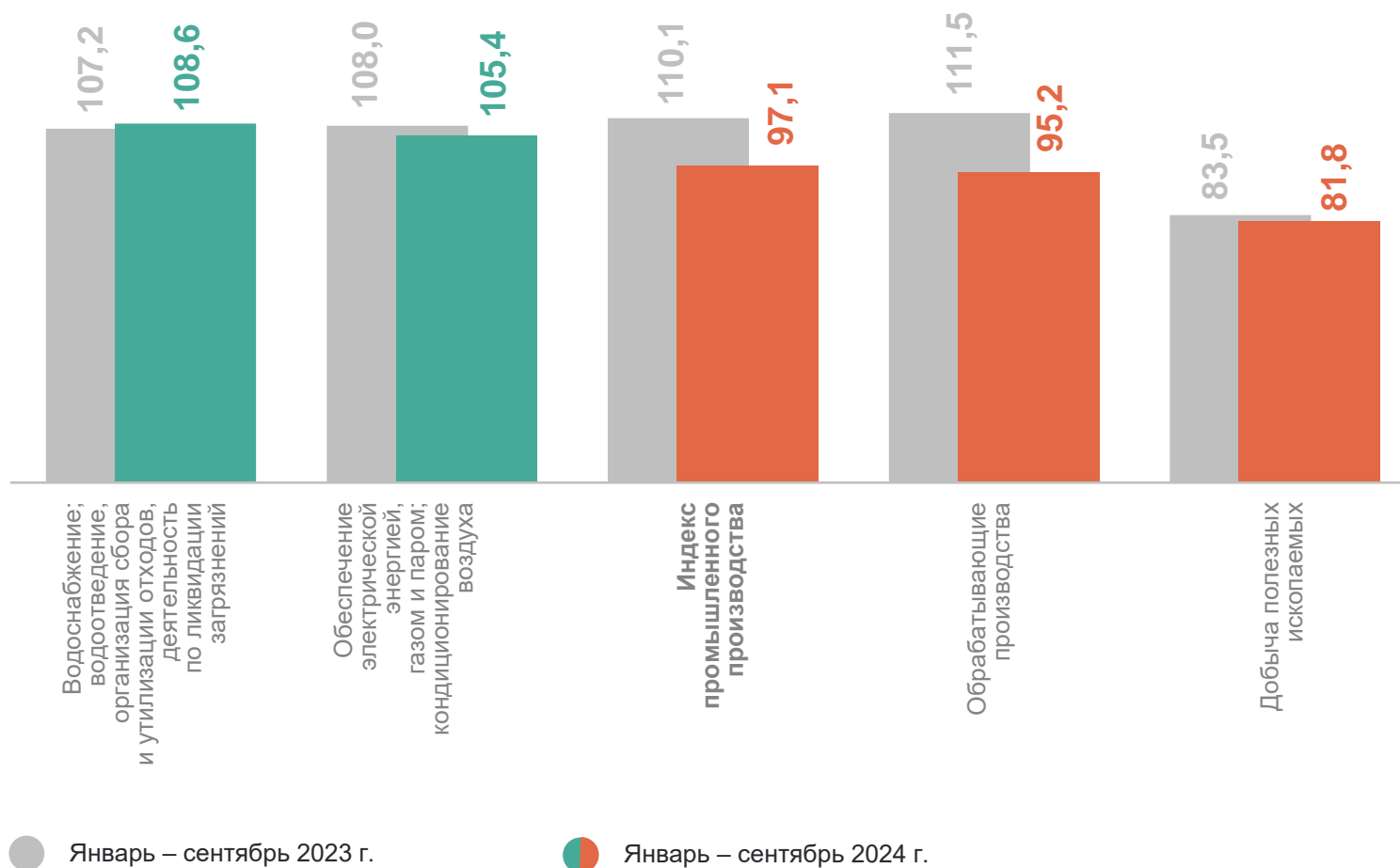
январь – сентябрь 2024 г.

Российская Федерация

104,4

Южный  
федеральный округ

101,4



# ДОБЫЧА ПОЛЕЗНЫХ ИСКОПАЕМЫХ

в % к соответствующему периоду предыдущего года

КРАСНОДАРСТАТ

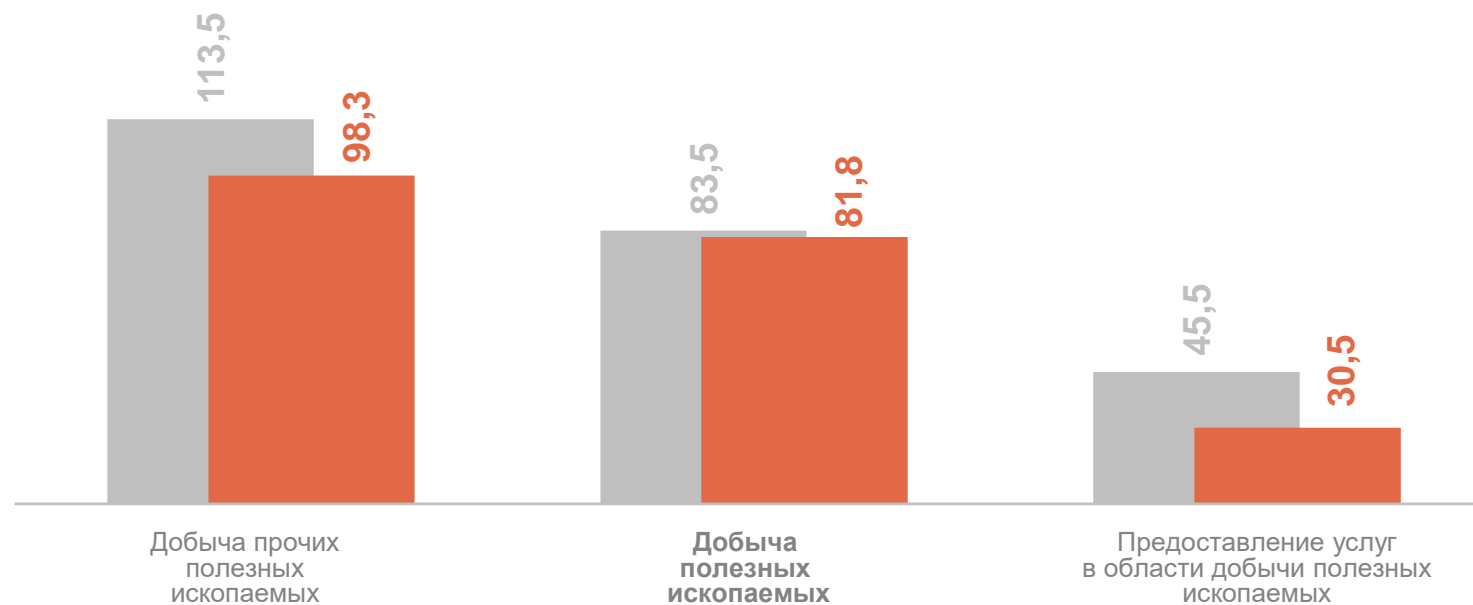
январь – сентябрь 2024 г.

Российская Федерация

99,4

Южный  
федеральный округ

97,0



● Январь – сентябрь 2023 г.

● Январь – сентябрь 2024 г.

# ОБРАБАТЫВАЮЩИЕ ПРОИЗВОДСТВА

в % к соответствующему периоду предыдущего года

КРАСНОДАРСТАТ

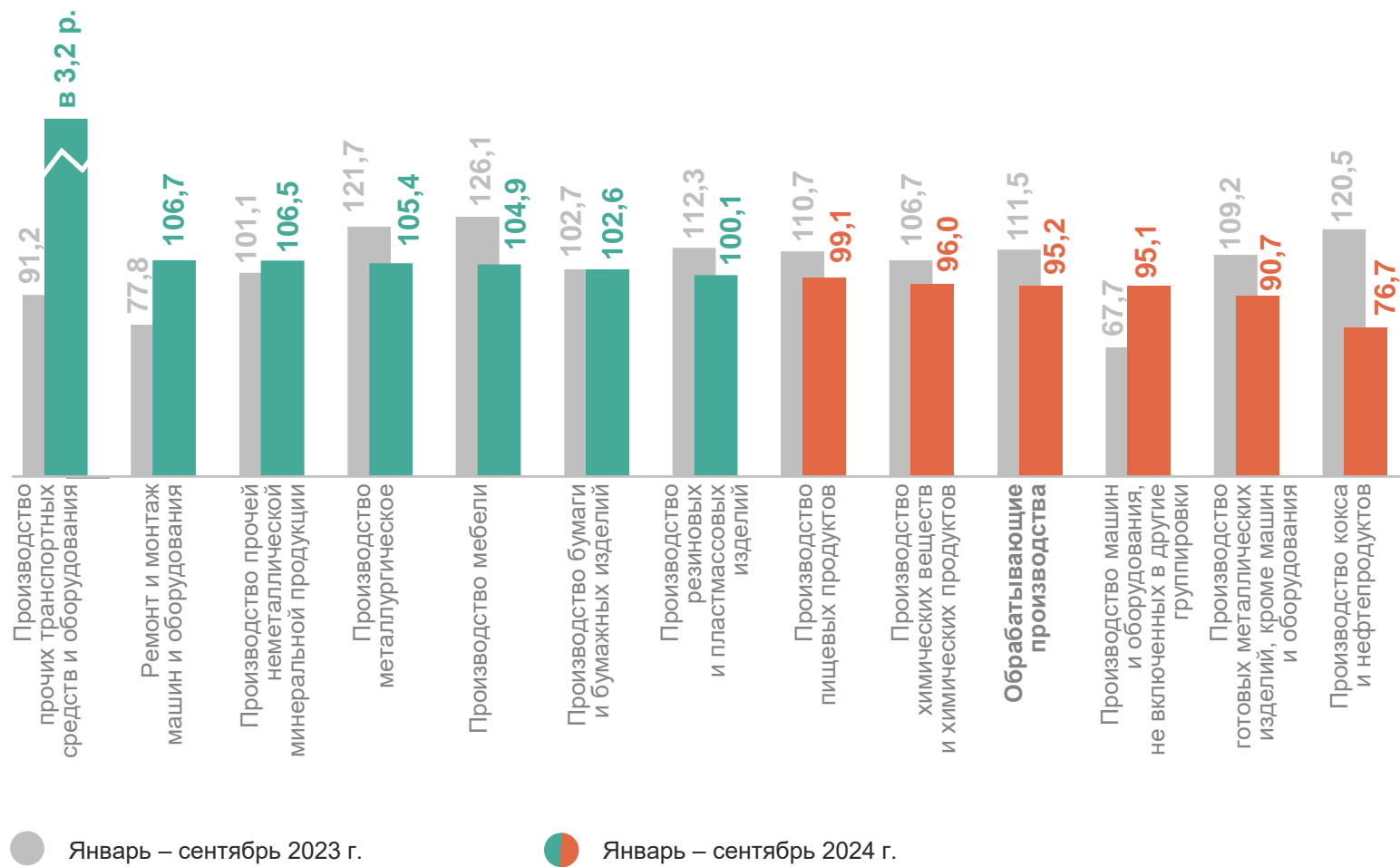
январь – сентябрь 2024 г.

Российская Федерация

107,9

Южный  
федеральный округ

102,2





# ОБЕСПЕЧЕНИЕ ЭЛЕКТРИЧЕСКОЙ ЭНЕРГИЕЙ, ГАЗОМ И ПАРОМ; КОНДИЦИОНИРОВАНИЕ ВОЗДУХА

КРАСНОДАРСТАТ

в % к соответствующему периоду предыдущего года

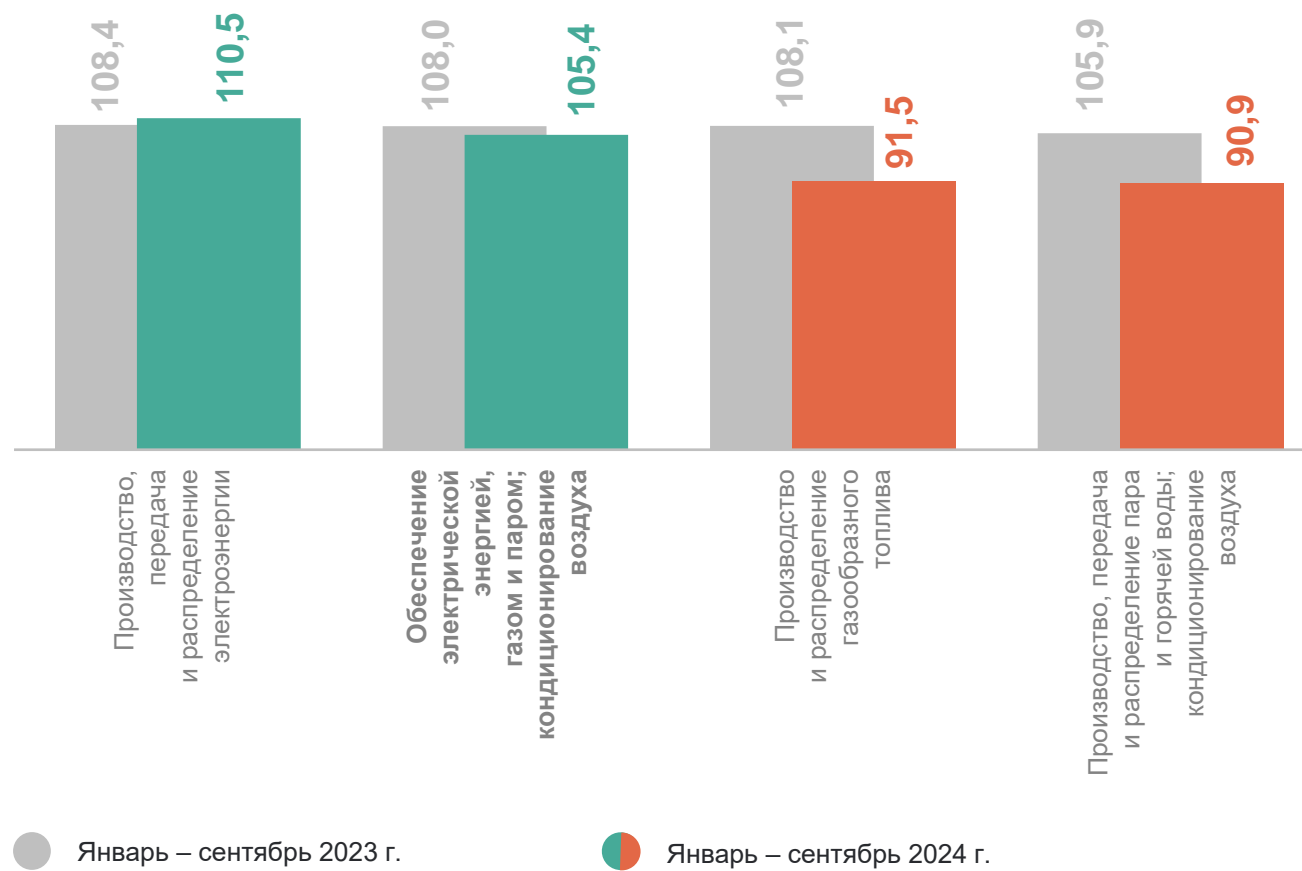
январь – сентябрь 2024 г.

Российская Федерация

103,2

Южный  
федеральный округ

103,1



# ВОДОСНАБЖЕНИЕ; ВОДООТВЕДЕНИЕ, ОРГАНИЗАЦИЯ СБОРА И УТИЛИЗАЦИИ ОТХОДОВ, ДЕЯТЕЛЬНОСТЬ ПО ЛИКВИДАЦИИ ЗАГРЯЗНЕНИЙ

в % к соответствующему периоду предыдущего года

КРАСНОДАРСТАТ

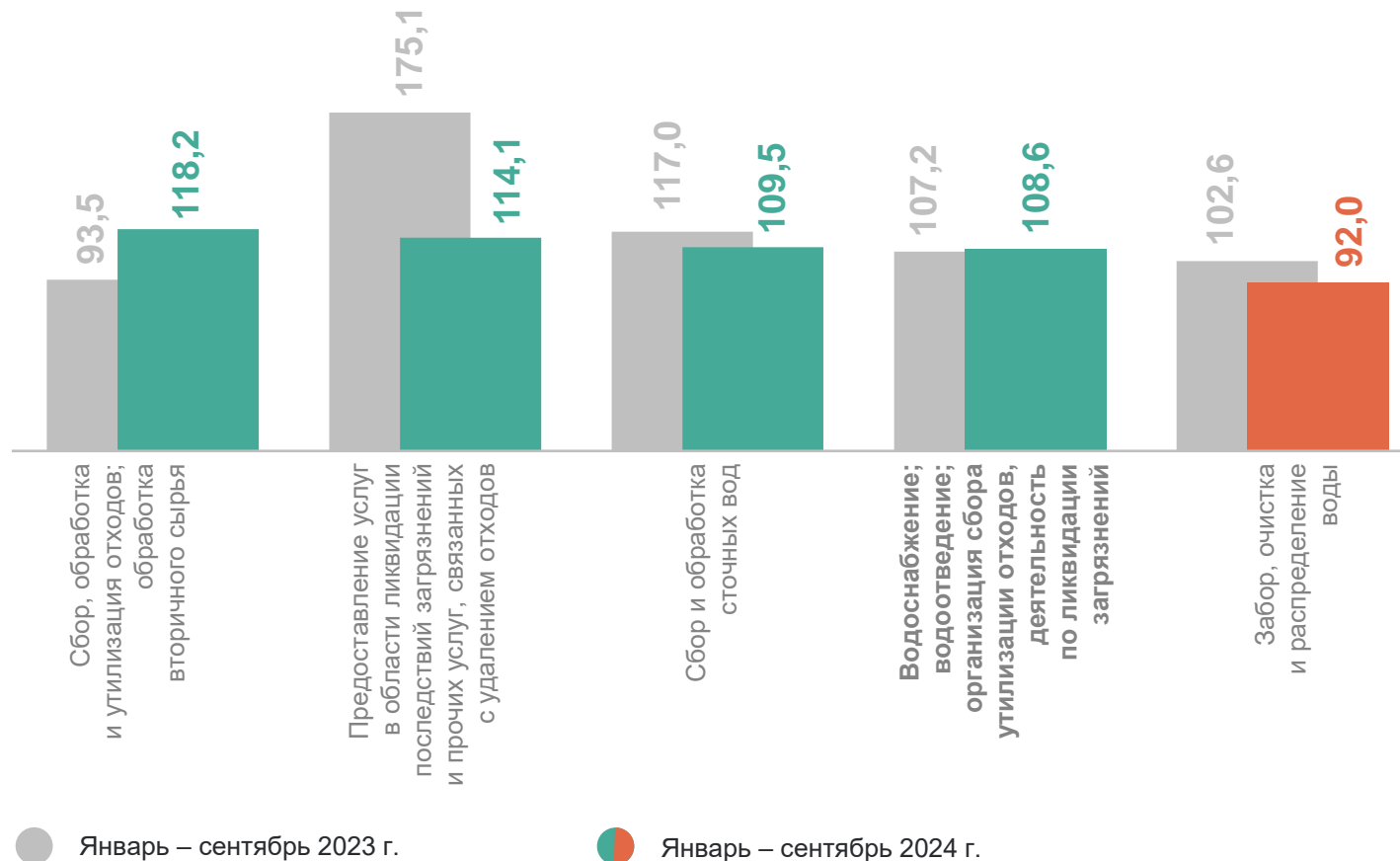
январь – сентябрь 2024 г.

Российская Федерация

100,7

Южный федеральный округ

104,6



2

**Отгружено товаров собственного производства, выполнено работ и услуг собственными силами по видам промышленной деятельности**

# ОТГРУЖЕНО ТОВАРОВ СОБСТВЕННОГО ПРОИЗВОДСТВА, ВЫПОЛНЕННЫХ РАБОТ И УСЛУГ СОБСТВЕННЫМИ СИЛАМИ

КРАСНОДАРСТАТ

в %

январь – сентябрь 2024 г.  
к январю – сентябрю 2023 г.

Водоснабжение; водоотведение,  
организация сбора  
и утилизации отходов,  
деятельность по ликвидации  
загрязнений

18,2 ↑

Обрабатывающие производства

17,8 ↑

Обеспечение электрической энергией,  
газом и паром; кондиционирование  
воздуха

17,4 ↑

Добыча полезных ископаемых

2,2 ↑

Структура отгрузки по видам деятельности,  
январь – сентябрь 2024 г.



- Обрабатывающие производства
- Обеспечение электрической энергией, газом и паром; кондиционирование воздуха
- Водоснабжение; водоотведение, организация сбора и утилизации отходов, деятельность по ликвидации загрязнений
- Добыча полезных ископаемых

# ИЗМЕНЕНИЕ ОТГРУЗКИ ТОВАРОВ СОБСТВЕННОГО ПРОИЗВОДСТВА, ВЫПОЛНЕННЫХ РАБОТ И УСЛУГ СОБСТВЕННЫМИ СИЛАМИ

КРАСНОДАРСТАТ

январь – сентябрь 2024 г. в % к январю – сентябрю 2023 г.



## Добыча полезных ископаемых

Добыча прочих полезных ископаемых

22,1 ↑

Добыча нефти и природного газа

8,0 ↑

Предоставление услуг в области добычи полезных ископаемых

44,4 ↓



## Обрабатывающие производства

Производство кокса и нефтепродуктов

25,6 ↑

Производство металлургическое

16,5 ↑

Производство пищевых продуктов

11,1 ↑

# ИЗМЕНЕНИЕ ОТГРУЗКИ ТОВАРОВ СОБСТВЕННОГО ПРОИЗВОДСТВА, ВЫПОЛНЕННЫХ РАБОТ И УСЛУГ СОБСТВЕННЫМИ СИЛАМИ

КРАСНОДАРСТАТ

январь – сентябрь 2024 г. в % к январю – сентябрю 2023 г.



Обеспечение электрической энергией, газом и паром; кондиционирование воздуха

Производство, передача и распределение пара и горячей воды; кондиционирование воздуха

27,0 ↑

Производство и распределение газообразного топлива

16,5 ↑

Производство, передача и распределение электроэнергии

16,2 ↑



Водоснабжение; водоотведение; организация сбора утилизации отходов, деятельность по ликвидации загрязнений

Сбор и обработка сточных вод

27,7 ↑

Сбор, обработка и утилизация отходов; обработка вторичного сырья

21,1 ↑

Забор, очистка и распределение воды

7,9 ↑